



Burmistrz Miasta i Gminy Gryfino

ul. 1 Maja 16
74-100 Gryfino
woj. zachodniopomorskie

tel. 91 416 22 10
tel. 91 416 20 11
fax 91 416 27 02
NIP 858-11-27-857
REGON 000528333



SKF.3221.51.2016

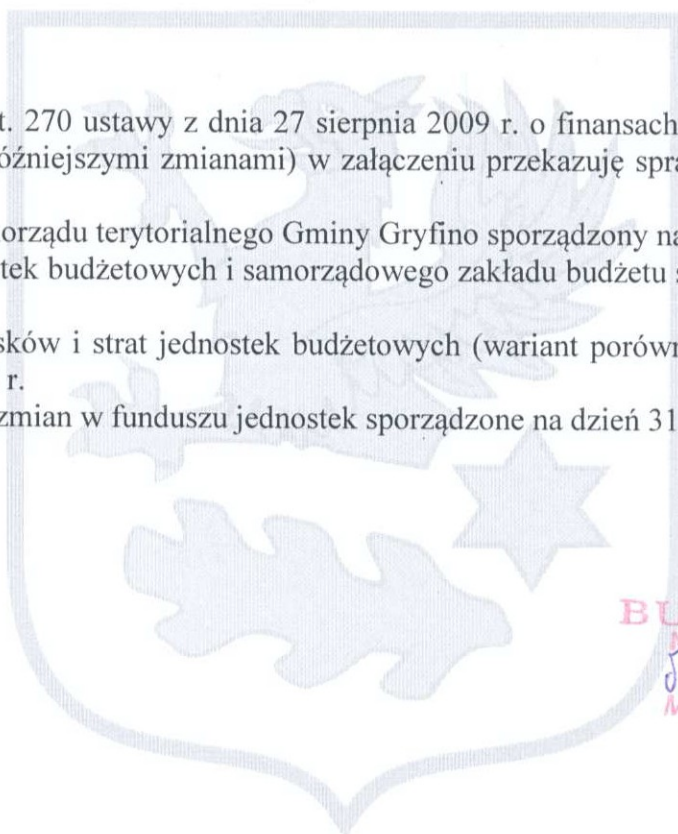
Gryfino, dnia 23.05.2016 r.



Pani
Elżbieta Kasprzyk
Przewodnicząca
Rady Miejskiej w Gryfinie

Na podstawie art. 270 ustawy z dnia 27 sierpnia 2009 r. o finansach publicznych (Dz. U. z 2013 r. poz. 885 z późniejszymi zmianami) w załączeniu przekazuję sprawozdanie finansowe Gminy Gryfino:

- 1) bilans jednostki samorządu terytorialnego Gminy Gryfino sporządzony na dzień 31.12.2015 r.
- 2) łączny bilans jednostek budżetowych i samorządowego zakładu budżetu sporządzony na dzień 31.12.2015 r.
- 3) łączny rachunek zysków i strat jednostek budżetowych (wariant porównawczy) sporządzony na dzień 31.12.2015 r.
- 4) łączne zestawienie zmian w funduszu jednostek sporządzone na dzień 31.12.2015 r.



BURMISTRZ
Miasta i Gminy
GRYFINO
Mieczysław Sawaryn

Nazwa i adres jednostki sprawozdawczej Gmina Gryfino ul.1 Maja 16 74-100 GRZYFINO	BILANS z wykonania budżetu państwa, jednostki samorządu terytorialnego Gmina GRZYFINO sporządzony na dzień 31-12-2015 r.	Adresat: Regionalna Izba Obrachunkowa w Szczecinie
		Wysłać bez pisma przewodniego C3524C4997784E54 
Numer identyfikacyjny REGON 811684551		

AKTYWA	Stan na początek roku	Stan na koniec roku	PASYWA	Stan na początek roku	Stan na koniec roku
I Środki pieniężne	2 652 990,70	8 090 386,68	I Zobowiązania	65 477 618,66	72 885 574,65
I.1 Środki pieniężne	2 652 990,70	8 090 386,68	I.1 Zobowiązania finansowe	65 299 016,40	72 695 665,40
I.1.1 Środki pieniężne budżetu	2 652 990,70	8 090 386,68	I.1.1 Krótkoterminowe (do 12 miesięcy)	161 490,00	57 877,26
I.1.2 Pozostałe środki pieniężne	0,00	0,00	I.1.2 Długoterminowe (powyżej 12 miesięcy)	65 137 526,40	72 637 788,14
II Należności i rozliczenia	805 864,38	708 575,99	I.2 Zobowiązania wobec budżetów	176 957,04	86 375,98
II.1 Należności finansowe	34 000,00	0,00	I.3 Pozostałe zobowiązania	1 645,22	103 533,27
II.1.1 Krótkoterminowe (do 12 miesięcy)	34 000,00	0,00	II Aktywa netto budżetu	-63 493 148,58	-54 889 589,98
II.1.2 Długoterminowe (powyżej 12 miesięcy)	0,00	0,00	II.1 Wynik wykonania budżetu (+,-)	9 676 697,80	8 603 558,60
II.2 Należności od budżetów	670 109,86	708 575,99	II.1.1 Nadwyżka budżetu (+)	9 676 697,80	8 603 558,60
II.3 Pozostałe należności i rozliczenia	101 754,52	0,00	II.1.2 Deficyt budżetu (-)	0,00	0,00
III Inne aktywa	0,00	10 822 739,00	II.1.3 Niewykonane wydatki (-)	0,00	0,00
			II.2 Wynik na operacjach niekasowych (+,-)	0,00	0,00
			II.3 Rezerwa na niewygasające wydatki	0,00	0,00
			II.4 Środki z prywatyzacji	0,00	0,00
			II.5 Skumulowany wynik budżetu (+,-)	-73 169 846,38	-63 493 148,58
			III Inne pasywa	1 474 385,00	1 625 717,00

SKARBNIK
Miasta i Gminy Gryfino

Beata Błajda
skarbnik

2016-03-31

rok, miesiąc, dzień

BURMISTRZ
Miasta i Gminy
GRZYFINO

Mieczysław Sawaryn
burmistrz

Suma aktywów	3 458 855,08	19 621 701,67	Suma pasywów	3 458 855,08	19 621 701,67

Informacje uzupełniające:

Symbol	Opis	Wartość
1	Udzielone gwarancje i poręczenia	4 142 762,00
2	Otrzymane gwarancje i poręczenia	0,00
3	Inne informacje istotne dla rzetelności i przejrzystości budżetu	0,00

SKARBNIK
Miasta i Gminy Gryfino

Beata Dłujsz

skarbnik

2016-03-31

rok, miesiąc, dzień

BURMISTRZ

Miasta i Gminy
GRYFINO

Mieczysław Sawaryn

zarząd

BeSTia

C3524C4997784E54

Wyjaśnienia do bilansu

SKARBNIK
Miasta i Gminy Gryfino

Beata Bujak

skarbnik

2016-03-31

rok, miesiąc, dzień

BURMISTRZ
Miasta i Gminy
GRYFINO

Mieczysław Sawaryn

zarząd

Nazwa i adres jednostki sprawozdawczej Gmina Gryfino ul.1 Maja 16 74-100 GRYFINO	BILANS jednostki budżetowej i samorządowego zakładu budżetowego	Adresat: Regionalna Izba Obrachunkowa w Szczecinie
		Wysłać bez pisma przewodniego 72A72EB19C5D55D3 
Numer identyfikacyjny REGON 811684551	sporządzony na dzień 31-12-2015 r.	

AKTYWA	Stan na początek roku	Stan na koniec roku	PASYWA	Stan na początek roku	Stan na koniec roku
A Aktywa trwałe	287 520 107,78	288 335 387,26	A Fundusz	279 465 969,47	277 850 965,69
A.I Wartości niematerialne i prawne	10 124,55	10 744,80	A.I Fundusz jednostki	246 674 087,11	246 086 097,77
A.II Rzeczowe aktywa trwałe	258 830 272,96	255 656 179,91	A.II Wynik finansowy netto (+,-)	32 791 882,36	31 764 867,92
A.II.1 Środki trwałe	235 912 821,67	244 638 263,00	A.II.1 Zysk netto (+)	74 662 152,75	75 019 375,36
A.II.1.1 Grunty	45 401 793,55	48 232 347,16	A.II.2 Strata netto (-)	-41 870 270,39	-43 254 507,44
A.II.1.2 Budynki, lokale i obiekty inżynierii lądowej i wodnej	188 762 165,26	194 971 011,03	A.III Nadwyżka środków obrotowych (-)	0,00	0,00
A.II.1.3 Urządzenia techniczne i maszyny	999 107,04	798 504,47	A.IV Odpisy z wyniku finansowego (-)	0,00	0,00
A.II.1.4 Środki transportu	323 841,94	306 874,42	A.V Fundusz mienia zlikwidowanych jednostek	0,00	0,00
A.II.1.5 Inne środki trwałe	425 913,88	329 525,92	B Państwowe fundusze celowe	0,00	0,00
A.II.2 Środki trwałe w budowie (inwestycje)	22 917 451,29	11 017 916,91	C Zobowiązania i rezerwy na zobowiązania	10 399 679,61	11 240 274,80
A.II.3 Zaliczka na środki trwałe w budowie (inwestycje)	0,00	0,00	C.I Zobowiązania długoterminowe	0,00	0,00
A.III Należności długoterminowe	5 000 210,27	7 588 962,55	C.II Zobowiązania krótkoterminowe	10 399 679,61	11 240 274,80
A.IV Długoterminowe aktywa finansowe	23 679 500,00	25 079 500,00	C.II.1 Zobowiązania z tytułu dostaw i usług	977 232,77	1 501 395,34
A.IV.1 Akcje i udziały	23 679 500,00	25 079 500,00	C.II.2 Zobowiązania wobec budżetów	4 514 584,25	4 792 493,06
A.IV.2 Inne papiery wartościowe	0,00	0,00	C.II.3 Zobowiązania z tytułu ubezpieczeń i innych świadczeń	1 955 882,06	2 031 331,50
A.IV.3 Inne długoterminowe aktywa finansowe	0,00	0,00	C.II.4 Zobowiązania z tytułu wynagrodzeń	2 152 908,86	2 141 058,42
A.V Wartość mienia zlikwidowanych jednostek	0,00	0,00	C.II.5 Pozostałe zobowiązania	139 256,98	175 378,99
B Aktywa obrotowe	9 150 352,42	10 171 555,28	C.II.6 Sumy obce (depozytowe, zabezpieczenie wykonania umów)	558 060,17	598 617,49

SKŁADNIK
Miejski Gminy Gryfino
Beata Błysz
(główny księgowy)

BeSTia

2016-04-26
(rok, miesiąc, dzień)
72A72EB19C5D55D3

BURMISTRZ
Miejski Gminy Gryfino
Mieczysław Sawaryn
(kierownik jednostki)


B.I Zapasy	53 980,62	58 194,78	C.II.7 Rozliczenia z tytułu środków na wydatki budżetowe i z tytułu dochodów budżetowych	101 754,52	0,00
B.I.1 Materiały	44 091,06	50 591,77	C.III Rezerwy na zobowiązania	0,00	0,00
B.I.2 Półprodukty i produkty w toku	0,00	0,00	D Fundusze specjalne	1 493 427,16	1 495 497,74
B.I.3 Produkty gotowe	0,00	0,00	D.1 Zakładowy Fundusz Świadczeń Socjalnych	1 493 427,16	1 495 497,74
B.I.4 Towary	9 889,56	7 603,01	D.2 Inne fundusze	0,00	0,00
B.II Należności krótkoterminowe	7 943 240,51	8 450 483,89	E Rozliczenia międzyokresowe	5 311 383,96	7 920 204,31
B.II.1 Należności z tytułu dostaw i usług	97 248,50	100 718,25	E.I Rozliczenia międzyokresowe przychodów	5 311 383,96	7 920 204,31
B.II.2 Należności od budżetów	150 769,88	189 178,13	E.II Inne rozliczenia międzyokresowe	0,00	0,00
B.II.3 Należności z tytułu ubezpieczeń i innych świadczeń	0,00	0,00			
B.II.4 Pozostałe należności	7 695 222,13	8 160 587,51			
B.II.5 Rozliczenia z tytułu środków na wydatki budżetowe i z tytułu dochodów budżetowych	0,00	0,00			
B.III Krótkoterminowe aktywa finansowe	1 132 900,41	1 639 807,31			
B.III.1 Środki pieniężne w kasie	8 567,45	8 882,66			
B.III.2 Środki pieniężne na rachunkach bankowych	1 094 909,56	1 510 263,16			
B.III.3 Środki pieniężne państwowego funduszu celowego	0,00	0,00			
B.III.4 Inne środki pieniężne	29 423,40	120 661,49			
B.III.5 Akcje lub udziały	0,00	0,00			
B.III.6 Inne papiery wartościowe	0,00	0,00			
B.III.7 Inne krótkoterminowe aktywa finansowe	0,00	0,00			
B.IV Rozliczenia międzyokresowe	20 230,88	23 069,30			
Suma aktywów	296 670 460,20	298 506 942,54	Suma pasywów	296 670 460,20	298 506 942,54

A. Objasnienie - wykazane w bilansie wartości aktywów trwałych i obrotowych są pomniejszone odpowiednio o umorzenie i odpisy aktualizujące.

B. Informacje uzupełniające istotne dla rzetelności i przejrzystości sytuacji finansowej i majątkowej:


 (główny księgowy)
 Beata Blaszczak
 BeSTia

2016-04-26
 (rok, miesiąc, dzień)
 72A72EB19C5D55D3

BURMISTRZ
 Miasta i Gminy
 BERYŃNO

 (kierownik jednostki)
 Marek Skaryn

Symbol	Opis	Wartość
1	Umorzenie wartości niematerialnych i prawnych	1 326 434,73
2	Umorzenie środków trwałych	119 978 559,82
3	Umorzenie pozostałych środków trwałych	7 333 572,19
4	Odpisy aktualizujące środki trwałe	0,00
5	Odpisy aktualizujące środki trwałe w budowie	0,00
6	Odpisy aktualizujące wartości niematerialne i prawne	0,00
7	Odpisy aktualizujące należności	2 544 873,02
8	Umorzenie zbiorów bibliotecznych	528 375,03
9	Środki na świadczenia pracownicze (wynagrodzenia i składki od nich naliczone) zabezpieczone w wieloletniej prognozie finansowej na rok 2016 r.	47 000 000,00
10	Środki na świadczenia pracownicze (wynagrodzenia i składki od nich naliczone) zabezpieczone w wieloletniej prognozie finansowej na rok 2017 r.	47 500 000,00
11	Środki na świadczenia pracownicze (wynagrodzenia i składki od nich naliczone) zabezpieczone w wieloletniej prognozie finansowej na rok 2018 r.	49 000 000,00
12	Środki na świadczenia pracownicze (wynagrodzenia i składki od nich naliczone) zabezpieczone w wieloletniej prognozie finansowej na rok 2019 r.	50 294 192,00
13	Środki na świadczenia pracownicze (wynagrodzenia i składki od nich naliczone) zabezpieczone w wieloletniej prognozie finansowej na rok 2020 r.	52 619 450,00
14	Środki na świadczenia pracownicze (wynagrodzenia i składki od nich naliczone) zabezpieczone w wieloletniej prognozie finansowej na rok 2021 r.	54 198 034,00
15	Środki na świadczenia pracownicze (wynagrodzenia i składki od nich naliczone) zabezpieczone w wieloletniej prognozie finansowej na rok 2022 r.	55 823 975,00
16	Środki na świadczenia pracownicze (wynagrodzenia i składki od nich naliczone) zabezpieczone w wieloletniej prognozie finansowej na rok 2023 r.	57 498 694,00
17	Środki na świadczenia pracownicze (wynagrodzenia i składki od nich naliczone) zabezpieczone w wieloletniej prognozie finansowej na rok 2024 r.	59 223 655,00
18	Środki na świadczenia pracownicze (wynagrodzenia i składki od nich naliczone) zabezpieczone w wieloletniej prognozie finansowej na rok 2025 r.	61 000 365,00

SKARBNIK
Miasta i Gminy Gryfino
Beata Bilińska

(główny księgowy)

BeSTia

2016-04-26

(rok, miesiąc, dzień)

72A72EB19C5D55D3

BURMISTRZ
Miasta i Gminy
GRYFINO
Michał Szarytny

(kierownik jednostki)

Wyjaśnienia do bilansu

SKARBNIK
Miasta i Gminy Gryfino
Beata Blejska

(główny księgowy)

BeSTia


2016-04-26

(rok, miesiąc, dzień)

72A72EB19C5D55D3

BURMISTRZ
Miasta i Gminy
Gryfino
Jarosław Swaryn

(kierownik jednostki)

Nazwa i adres jednostki sprawozdawczej Gmina Gryfino ul.1 Maja 16 74-100 GRYFINO	Rachunek zysków i strat jednostki (wariant porównawczy) sporządzony na na dzień 31-12-2015 r.	Adresat: Regionalna Izba Obrachunkowa w Szczecinie	
Numer identyfikacyjny REGON 811684551		Wysłać bez pisma przewodniego 5FB6BB4A3CD7E8AB 	
		Stan na koniec roku poprzedniego	Stan na koniec roku bieżącego
A. Przychody netto z podstawowej działalności operacyjnej	132 087 682,67	136 300 403,00	
A.I. Przychody netto ze sprzedaży produktów	9 586 045,30	9 481 054,27	
A.II. Zmiana stanu produktów (zwiększenia - wartość dodatnia, zmniejszenie - wartość ujemna)	0,00	0,00	
A.III. Koszt wytworzenia produktów na własne potrzeby jednostki	0,00	0,00	
A.IV. Przychody netto ze sprzedaży towarów i materiałów	67 960,06	106 915,95	
A.V. Dotacje na finansowanie działalności podstawowej	16 711 754,94	16 426 099,75	
A.VI. Przychody z tytułu dochodów budżetowych	105 721 922,37	110 286 333,03	
B. Koszty działalności operacyjnej	99 324 222,02	106 831 549,84	
B.I. Amortyzacja	9 700 647,94	10 611 901,37	
B.II. Zużycie materiałów i energii	9 100 476,96	9 236 177,31	
B.III. Usługi obce	15 464 951,75	17 422 337,59	
B.IV. Podatki i opłaty	853 442,10	3 145 181,13	
B.V. Wynagrodzenia	40 532 477,81	42 293 304,41	
B.VI. Ubezpieczenia społeczne i inne świadczenia dla pracowników	10 191 037,10	10 589 177,29	
B.VII. Pozostałe koszty rodzajowe	1 053 626,71	486 292,97	
B.VIII. Wartość sprzedanych towarów i materiałów	31 502,48	48 207,40	
B.IX. Inne świadczenia finansowane z budżetu	12 396 059,17	12 965 900,90	
B.X. Pozostałe obciążenia	0,00	33 069,47	
C. Zysk (strata) z działalności podstawowej (A - B)	32 763 460,65	29 468 853,16	
D. Pozostałe przychody operacyjne	3 015 896,13	4 705 297,38	
D.I. Zysk ze zbycia niefinansowych aktywów trwałych	1 312 719,37	2 526 061,69	
D.II. Dotacje	0,00	0,00	
D.III. Inne przychody operacyjne	1 703 176,76	2 179 235,69	
E. Pozostałe koszty operacyjne	547 601,68	906 594,73	

SKARBNIK
Miasta i Gminy Gryfino

główny księgowy

BeSTia

2016-04-25

rok, miesiąc, dzień

5FB6BB4A3CD7E8AB

BURMISTRZ
Miasta i Gminy Gryfino

kierownik jednostki

Mieczysław Sawaryn

E.I.	Koszty inwestycji finansowanych ze środków własnych samorządowych zakładów budżetowych i dochodów jednostek budżetowych gromadzonych na wydzielonym rachunku	0,00	0,00
E.II.	Pozostałe koszty operacyjne	547 601,68	906 594,73
F.	Zysk (strata) z działalności operacyjnej (C + D - E)	35 231 755,10	33 267 555,81
G.	Przychody finansowe	228 653,21	828 504,62
G.I.	Dywidendy i udziały w zyskach	0,00	0,00
G.II.	Odsetki	206 635,07	816 366,41
G.III.	Inne	22 018,14	12 138,21
H.	Koszty finansowe	2 668 525,95	2 300 569,51
H.I.	Odsetki	2 668 304,28	2 297 675,54
H.II.	Inne	221,67	2 893,97
I.	Zysk (strata) z działalności gospodarczej (F + G - H)	32 791 882,36	31 795 490,92
J.	Wynik zdarzeń nadzwyczajnych (J.I. - J.II.)	0,00	0,00
J.I.	Zyski nadzwyczajne	0,00	0,00
J.II.	Straty nadzwyczajne	0,00	0,00
K.	Zysk (strata) brutto (I +- J)	32 791 882,36	31 795 490,92
L.	Podatek dochodowy	0,00	30 623,00
M.	Pozostałe obowiązkowe zmniejszenia zysku (zwiększenia straty) oraz nadwyżki środków obrotowych	0,00	0,00
N.	Zysk (strata) netto (K - L - M)	32 791 882,36	31 764 867,92

Informacje uzupełniające istotne dla oceny rzetelności i przejrzystości sytuacji finansowej :

SKARBNIK
Miasta i Gminy Gryfino
Beata Błysz

główny księgowy

BeSTia

2016-04-25

rok, miesiąc, dzień

5FB6BB4A3CD7E8AB


BURMISTRZ
Miasta i Gminy
GRYFINO
Międzyzdroje Sawaryn

kierownik jednostki

główny księgowy
BeSTia

2016-04-25
rok, miesiąc, dzień
5FB6BB4A3CD7E8AB

BURMISTRZ
Miasta i Gminy
PRYENÓ
kierownik jednostki
Sawaryn

Nazwa i adres jednostki sprawozdawczej Gmina Gryfino ul.1 Maja 16 74-100 GRYFINO	Zestawienie zmian w funduszu jednostki sporządzone na na dzień 31-12-2015 r.	Adresat: Regionalna Izba Obrachunkowa w Szczecinie
Numer identyfikacyjny REGON 811684551		Wysłać bez pisma przewodniego E6B56760D8CAC0BF 
	Stan na koniec roku poprzedniego	Stan na koniec roku bieżącego
I. Fundusz jednostki na początku okresu (BO)	248 522 086,89	246 674 087,11
I.1. Zwiększenie funduszu (z tytułu)	188 892 922,70	198 996 886,48
I.1.1. Zysk bilansowy za rok ubiegły	76 390 188,73	80 495 953,44
I.1.2. Zrealizowane wydatki budżetowe	99 039 766,51	100 803 422,93
I.1.3. Zrealizowane płatności ze środków europejskich	4 439 835,38	2 424 233,11
I.1.4. Środki na inwestycje	6 361 659,82	6 491 877,01
I.1.5. Aktualizacja wyceny środków trwałych	0,00	0,00
I.1.6. Nieodpłatnie otrzymane środki trwałe i środki trwałe w budowie oraz wartości niematerialne i prawne	1 200 811,55	6 882 555,26
I.1.7. Aktywa przejęte od zlikwidowanych lub połączonych jednostek	0,00	0,00
I.1.8. Aktywa otrzymane w ramach centralnego zaopatrzenia	0,00	0,00
I.1.9. Pozostałe odpisy z wyniku finansowego za rok bieżący	0,00	0,00
I.1.10. Inne zwiększenia	1 460 660,71	1 898 844,73
I.2. Zmniejszenia funduszu jednostki (z tytułu)	190 740 922,48	199 744 987,66
I.2.1. Strata za rok ubiegły	40 410 674,03	41 988 695,64
I.2.2. Zrealizowane dochody budżetowe	113 156 299,69	117 706 701,92
I.2.3. Rozliczenie wyniku finansowego i środków obrotowych za rok ubiegły	0,00	0,00
I.2.4. Dotacje i środki na inwestycje	31 109 922,57	31 228 784,92
I.2.5. Aktualizacja wyceny środków trwałych	1 290 262,46	3 050 217,90
I.2.6. Wartość sprzedanych i nieodpłatnie przekazanych środków trwałych i środków trwałych w budowie oraz wartości niematerialnych i prawnych	1 130 276,95	4 751 887,37
I.2.7. Pasywa przejęte od zlikwidowanych lub połączonych jednostek	0,00	0,00
I.2.8. Aktywa przekazane w ramach centralnego zaopatrzenia	0,00	0,00
I.2.9. Inne zmniejszenia	3 643 486,78	1 018 699,91
II. Fundusz jednostki na koniec okresu (BZ)	246 674 087,11	246 086 097,77
III. Wynik finansowy netto za rok bieżący (+,-)	32 791 882,36	31 764 867,92

SKARBNIK
Miasta i Gminy Gryfino

główny księgowy

BeSTia

2016-04-25

rok, miesiąc, dzień

E6B56760D8CAC0BF

BURMISTRZ
Miasta i Gminy
GRYFINO

kierownik jednostki

III.1.	zysk netto (+)	74 662 152,75	75 019 375,36
III.2.	strata netto (-)	-41 870 270,39	-43 254 507,44
IV.	Nadwyżka dochodów jednostek budżetowych, nadwyżka środków obrotowych samorządowych zakładów budżetowych	0,00	0,00
V.	Fundusz (II+, -III-IV)	279 465 969,47	277 850 965,69

Informacje uzupełniające istotne dla oceny rzetelności i przejrzystości sytuacji finansowej :

SKARBNIK
Miasta i Gminy Gryfino
Beata Bielesz

główny księgowy

BeSTia

2016-04-25

rok, miesiąc, dzień

E6B56760D8CAC0BF

BURMISTRZ
Miasta i Gminy
GRYFINO
Mieczysław Sawaryn

kierownik jednostki

Wyjaśnienia do sprawozdania

główny księgowy

BeSTia

2016-04-25

rok, miesiąc, dzień

E6B56760D8CAC0BF

BURMISTRZ
Miasta i Gminy
GRYFINO

Mieczysław Sawaryn

kierownik jednostki